

# 一、弘光應用雲軟體安裝和設定 Horizon Client安裝、設定

弘光科技大學  
HUNGKUANG UNIVERSITY

首頁 轉換簡體 English 網站導覽 站內搜尋

關於弘光 招生資訊 在校學生 教師職員 校友來賓 教學單位 行政單位 圖書服務 最新公告 相關機構

每年補助230位以上  
學生海外實習

每人

萬!

單一登入平台  
資訊服務平台  
圖書服務平台  
軟體雲平台

軟體雲登入  
軟體雲簡版操作說明

輸入單一登入平台帳密

Workspace ONE™

使用者名稱  
smile.wind

密碼  
\*\*\*\*\*

hk.edu.tw

登入

忘記密碼?

變更為不同網域

vmware

hkportal.hk.edu.tw/catalog-portal/ui?isOnPremise=true&isMobile=false&userId=162#/catalog

Workspace ONE™

搜尋

王文璋 smile.wind

書籍 目錄

所有 APP

虛擬

ADOBE系列

OFFICE系列

弘光專用軟體

7-Zip File Manager  
Horizon

開啟

Adobe Acrobat DC  
Horizon

開啟

Adobe Acrobat Distiller DC  
Horizon

開啟

Adobe Dreamweaver C...  
Horizon

開啟

Adobe Illustrator CC 2018  
Horizon

開啟



Workspace ONE™

← 返回

- 帳戶
- 裝置
- APP 提示
- 關於
- 偏好設定**
- 登出

## Horizon 遠端 APP

與瀏覽器比較，在 Horizon Client 中開啟 Horizon 遠端 APP 將為您提供更佳體驗。  
您想如何啟動 Horizon 遠端 APP？



Horizon Client



瀏覽器

Product	Release Date	
<b>VMware Horizon Client for Windows</b>		
VMware Horizon Client for Windows	2019-09-17	<a href="#">Go to Downloads</a>
<b>VMware Horizon Client for Windows 10 UWP</b>		
VMware Horizon Client for Windows 10 UWP for ARM-based devices	2019-09-17	<a href="#">Go to Downloads</a>
VMware Horizon Client for Windows 10 UWP for 32-bit x86-based devices	2019-09-17	<a href="#">Go to Downloads</a>

**Select Version** 5.2.0  
**Description** VMware Horizon Client for Windows for x86-based & 64-bit devices  
**Documentation** [Release Notes](#)  
**Release Date** 2019-09-17  
**Type** Product Binaries

[Product Downloads](#) | [Drivers & Tools](#) | [Open Source](#) | [Custom ISOs](#)

---

**Product/Details**

**VMware Horizon Client for Windows**  
 File size: 211.76 MB  
 File type: exe file  
[Read More](#)

[Download](#)

本機 > 本機磁碟 (C:) > 使用者 > library > 下載

名稱	修改日期	類型	大小
VMware-Horizon-Client-5.2.0-145702...	2019/12/10 下午 ...	應用程式	216,845 KB
尚未命名的 637200...download	2019/12/10 下午 ...	CRDOWNLOAD ...	7,456 KB
VMware-Horizon-Client-5.2.0-14570289	9/12/10 上午 ...	Windows 批次檔案	1 KB
檔案描述: VMware Horizon Client	9/12/10 上午 ...	光碟映像檔	987,054 KB
公司: VMware, Inc.	9/12/10 上午 ...	應用程式	81,389 KB
檔案版本: 5.2.0.7817	9/12/9 上午 0...	應用程式	1,152 KB
建立日期: 2019/12/10 下午 03:20	9/12/9 上午 0...	應用程式	5,544 KB
大小: 211 MB			




# VMware Horizon®

版本 5.2.0

您必須同意 [隱私權合約](#) 和 [授權條款](#) 才能安裝本產品

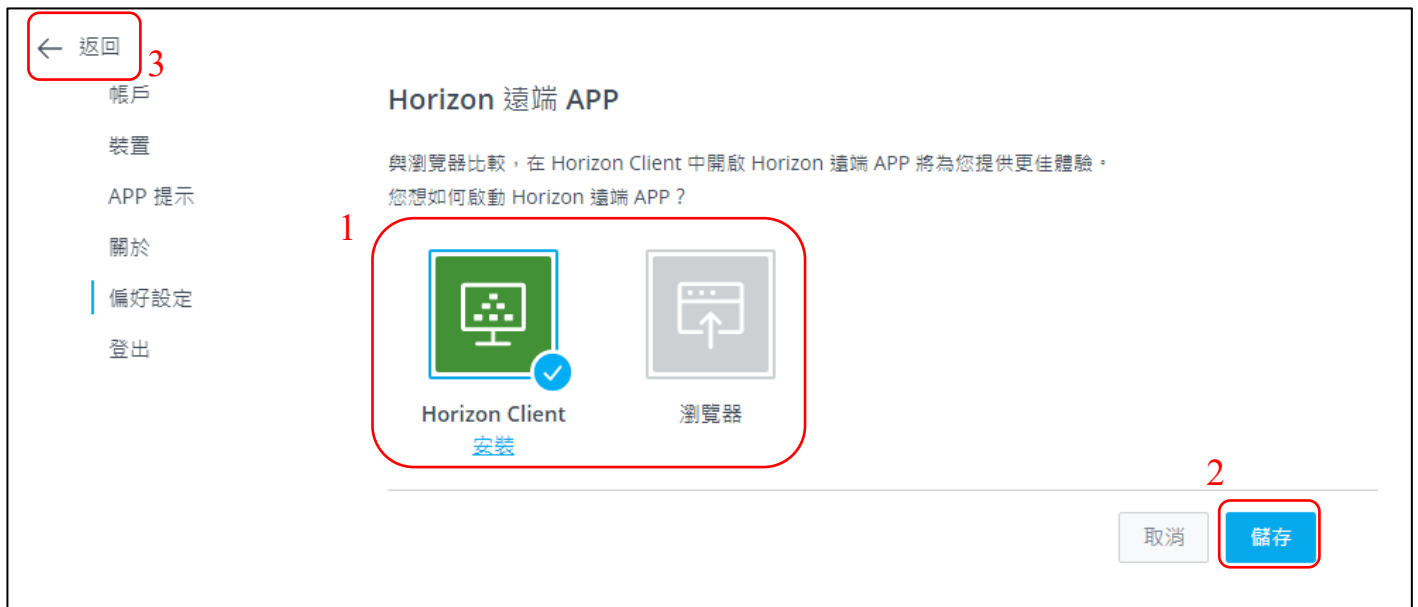
[同意並安裝](#)

[自訂安裝](#)



**安裝完後請重開機在登入軟體雲網頁，選擇右上角設定**






然後點選偏好設定-點選**瀏覽器**在點選**Horizon Client**-**儲存**

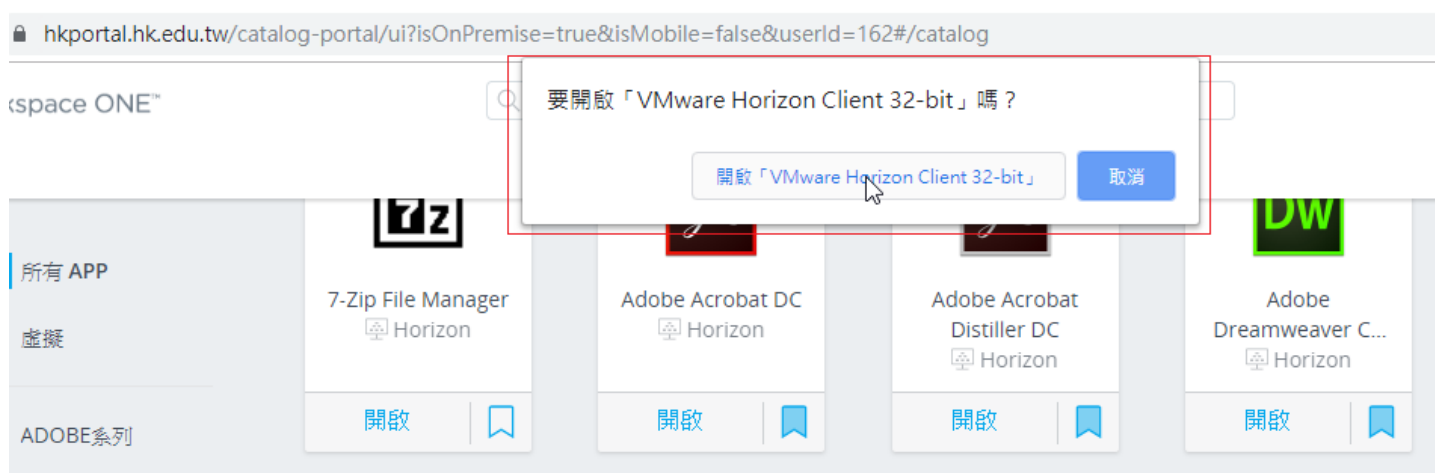
(此動作是確保開啟 APP 時使用 Horizon Client 執行)

(如漏掉此步驟可能導致預設瀏覽器網頁方式執行)

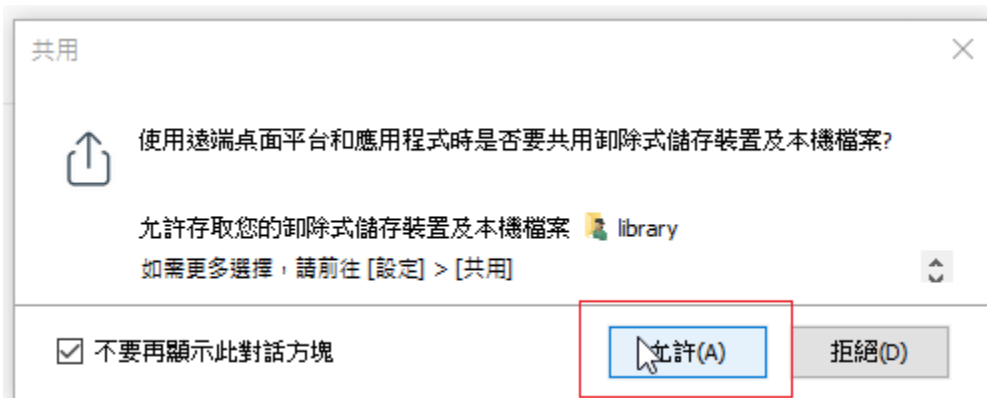
設定完後點左上角返回-回到 APP 選項-點選**任意 APP 開啟**

設定存檔路徑

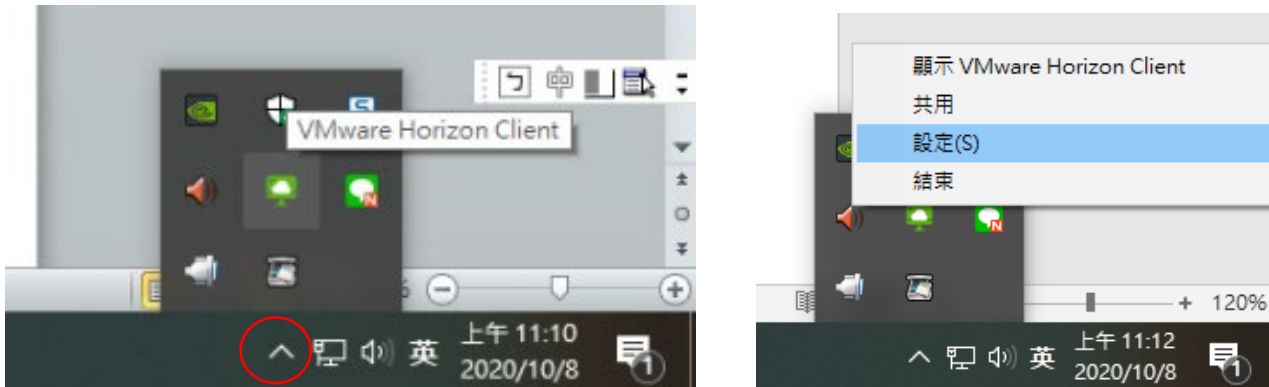




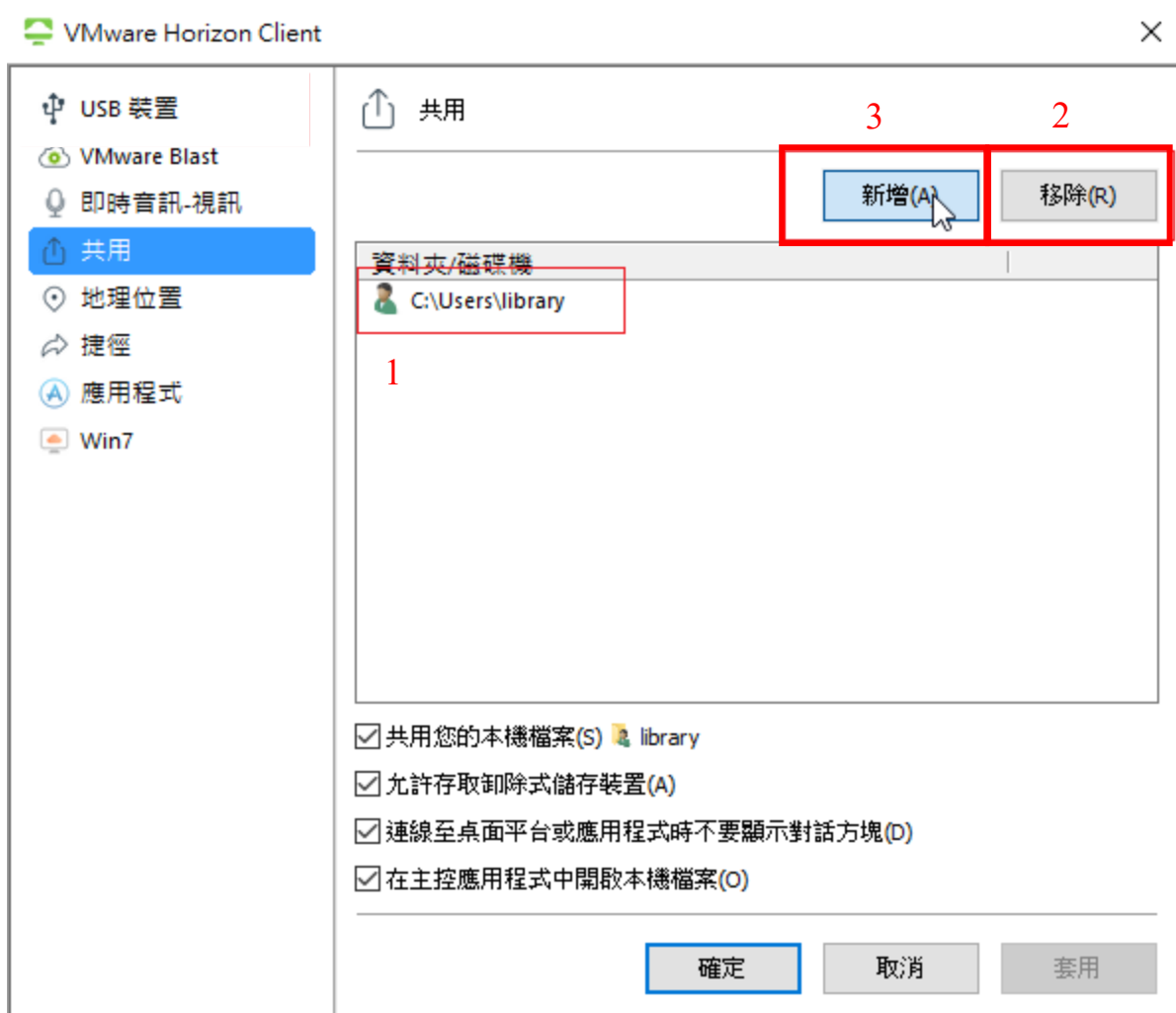
**開啟完要稍等一下，讓它程式執行開啟完畢後在繼續下一個步驟**

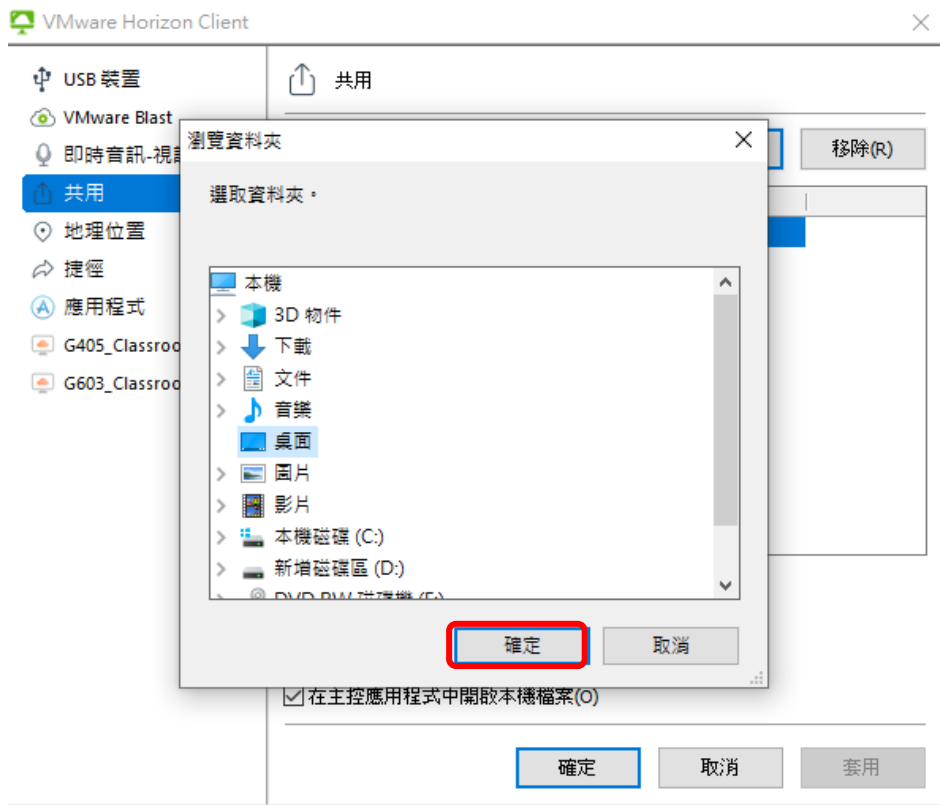


APP 開啟後點選**右下角**找到 VMware Horizon Client 點**右键**

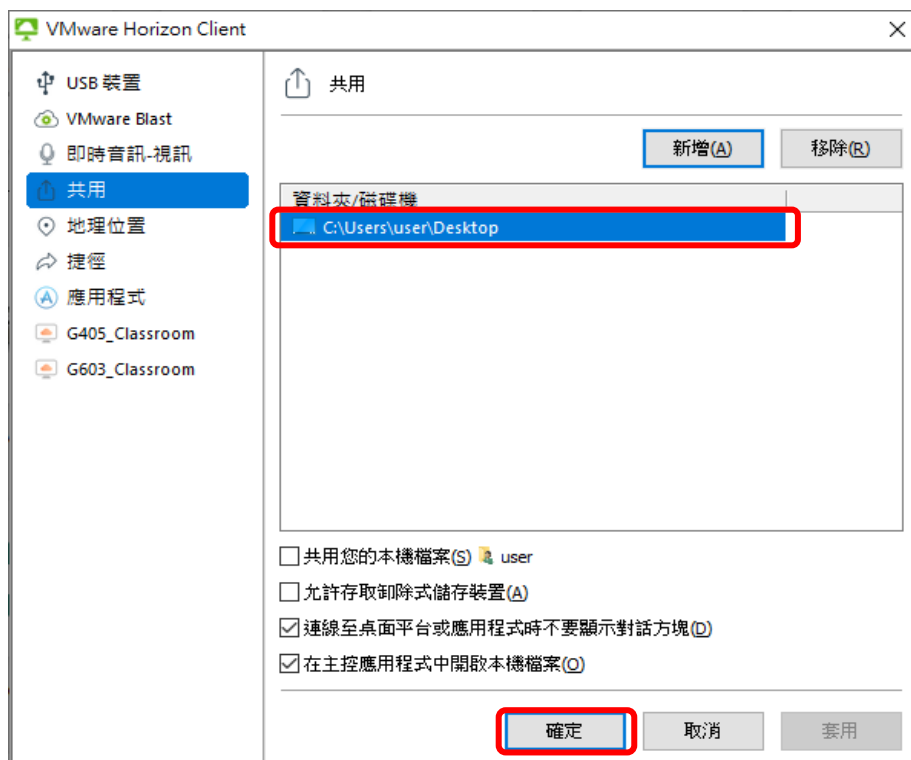


然後將預設 C:\User\XXXX 唯一路徑**移除**，在點選**新增**



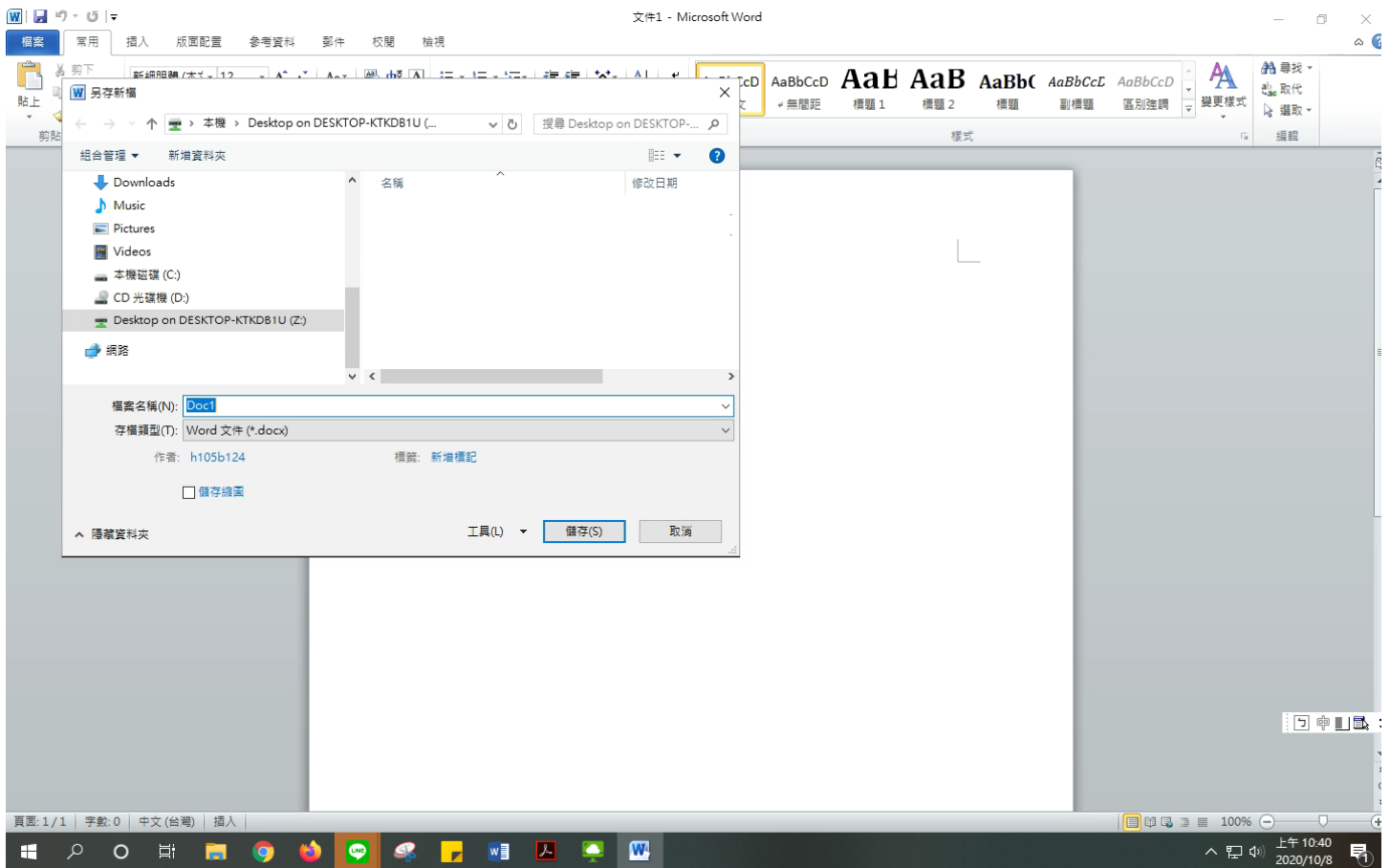


## 選擇桌面-確定



## 存檔路徑設定完畢





**檔案另存新檔或開啟舊檔時選擇剛剛所設定的路徑**

**(例：Desktop on DESKTOP-KTKDB1U(Z:)此路徑為本機桌面)**

**其餘上方所有路徑都是望路虛擬路徑**

**(請不要存在虛擬路徑因為在你電腦會找不到此檔案，一定要存在本機路徑)**